

Elektronisk licensansökan för hjortdjur 2023 – anvisningar för licensansökaren

Från **1.4.2023** kan man ansöka om licens för hjortdjur i tjänsten Oma riista <https://oma.riista.fi/#/login>. Läs först igenom noggrannare anvisningar för ansökan om jaktlicens för hjortdjur: <https://riista.fi/sv/jakt/ansokning-om-licenser-och-dispenser/blanketter-for-jaktlicens/hjortdjur/>.

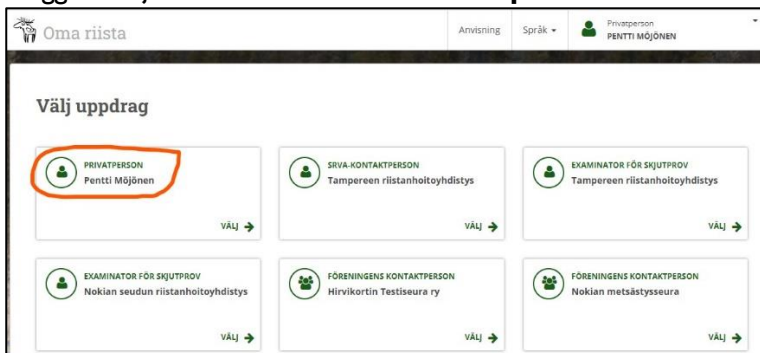
Innan man ansöker om licens ska föreningen eller sällskapet fastställa sitt jaktområde för perioden 2023-2024. Föreningens/sällskapets områdeskod behövs då man ansöker om licens. Samlicensansökaren måste ha områdeskoderna för samtliga samdeltagare.

I licensansökan för hjortdjur ska man använda endast de områden som har fastställts för föreningen/sällskapet. Om det för den sökande exempelvis har avlägsnats områden i föregående års jaktlicensbeslut, och situationen inte bevisligen har förändrats för de aktuella områdena, ska den sökande själv göra behövliga avlägsnanden och ändringar på den aktuella kartan i Oma riista innan den nya ansökan lämnas in.

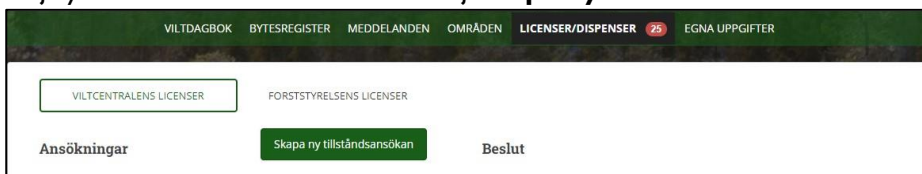
Skapa en ny licensansökan och fyll i nödvändiga uppgifter; föreningens/sällskapets områdeskod och eventuella bilagor såsom förteckning över skyttar och områdestillstånd för områden i enlighet med JL 8 §.

Skicka in ansökningen senast **2.5.2023 kl. 16:15:00**. Försenade ansökningar behandlas inte.

1. Logga in i tjänsten Oma riista som **Privatperson**.



2. Välj vyn **LICENSER/DISPENSER** välj **Skapa ny tillståndsansökan**.



3. Välj **Jaktlicens för hjortdjur**. Ansökningen sparas som utkast när du går vidare.



4. Redigera vid behov ansökningens namn. Läs nedanstående informationstext och **Skapa ansökan**.

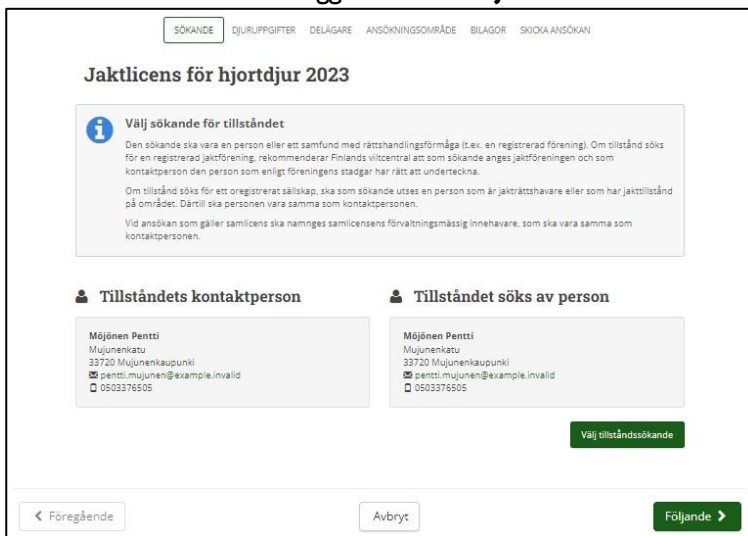


Jaktlicens för hjortdjur

Ansökans namn

Handlägningsavgift : 140 €

5. Läs informationstexten noggrant och **Välj licensansökare**.



Jaktlicens för hjortdjur 2023

Välj sökande för tillståndet

Den sökande ska vara en person eller ett samfund med rättshandling förmåga (t.ex. en registrerad förening). Om tillstånd söks för en registrerad jaktförening, rekommenderar Finlands viltcentral att som sökande anges jaktföreningen och som kontaktperson den person som enligt föreningens stadgar har rätt att underteckna.


Om tillstånd söks för ett oregistrerat sällskap, ska som sökande utses en person som är jaktrettshavare eller som har jaktstillstånd på området. Därtill ska personen vara samma som kontaktpersonen.

Vid ansökan som gäller samlicens ska namnet samlicensens förvaltningsmässig innehavare, som ska vara samma som kontaktpersonen.

Möjönen Pentti
 Mujunenkatu
 33720 Mujunenkaupunki
 ✉ pentti.mujunen@example.invalid
 ☎ 0503376505

Möjönen Pentti
 Mujunenkatu
 33720 Mujunenkaupunki
 ✉ pentti.mujunen@example.invalid
 ☎ 0503376505

6. **Välj licensansökare** bland alternativen utgående från av dig godkända medlemsinbjudningar.



Välj tillståndssökande

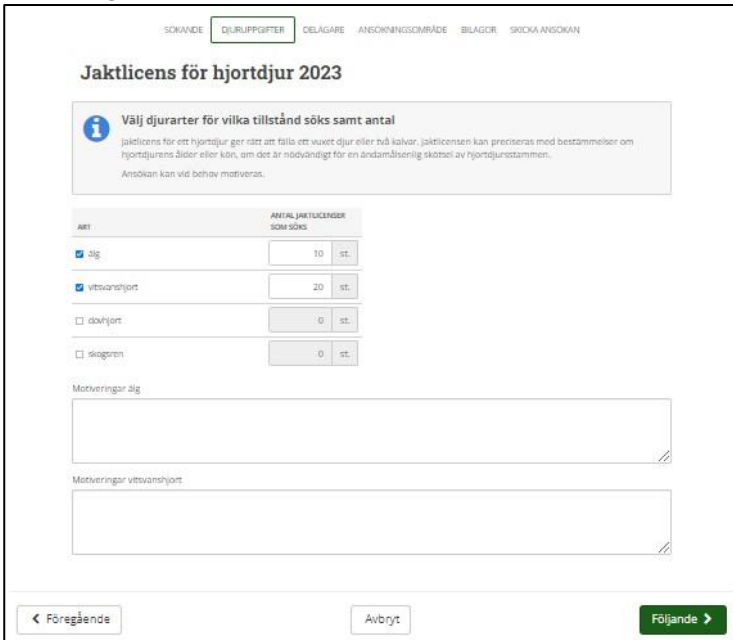
7. I exemplet är den sökande **en registrerad förening** och som **licensens kontaktperson** fungerar den som är inloggad och i enlighet med föreningens stadgar har namnteckningsrätt.



Mujunen Pentti
 Mujunenkatu
 33720 Mujunenkaupunki
 ✉ pentti.mujunen@example.invalid
 ☎ 0503376505

1 Nokian jaktförening rf

8. Välj vilka djurarter som ansöks samt antal. Det går att välja flera djurarter om ansökningsområdet är det samma. Motivera vid behov ansökningen, separat för varje art.



SÖKANDE | DJURUPPGIFTER | DELÄGARE | ANSÖKNINGSOMRÅDE | BILAGOR | SICKA ANSÖKAN

Jaktlicens för hjortdjur 2023

Välj djurarter för vilka tillstånd söks samt antal

Jaktlicens för ett hjortdjur ger rätt att fälla ett vuxet djur eller två kalvar, jaktlicensen kan preciseras med bestämmelser om hjortdjurens ålder eller kön, om det är nödvändigt för en ändamålsenlig skötsel av hjortdjurstammen.
Ansökan kan vid behov motiveras.

ART	ANTAL JAKTLICENSER SOM SÖKS
<input checked="" type="checkbox"/> älg	<input type="text" value="10"/> st.
<input checked="" type="checkbox"/> vitvanshjort	<input type="text" value="20"/> st.
<input type="checkbox"/> dovhjort	<input type="text" value="0"/> st.
<input type="checkbox"/> skogsrön	<input type="text" value="0"/> st.

Motiveringar älg

Motiveringar vitvanshjort

< Föregående Avbryt Följande >

9. Gå till vyn **Delägare** och välj **Lägg till område**.



SÖKANDE | DJURUPPGIFTER | DELÄGARE | ANSÖKNINGSOMRÅDE | BILAGOR | SICKA ANSÖKAN

Jaktlicens för hjortdjur 2023

Lägg till delägarnas områden

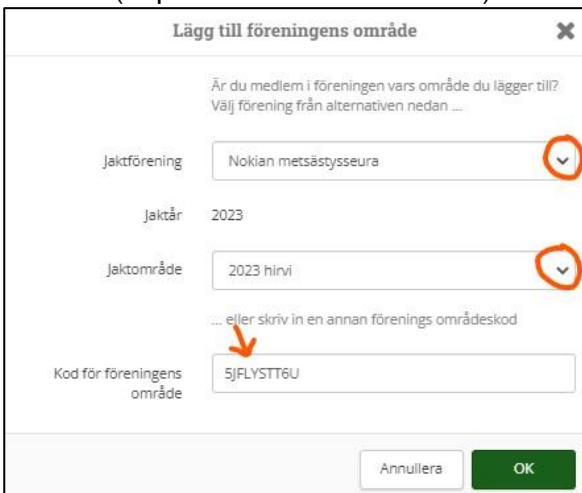
Lägg till föreningens eller vid samlicensens alla delägarföreningars områdeskod, en åt gången, genom att trycka på "Lägg till område". Du kan ta bort felaktiga genom att trycka på krysset.

Välj minst ett område

+ Lägg till område

< Föregående Avbryt Följande >

10. Välj först **området för 2023** från pilarna, som din föreningens kontaktperson har infört i Oma riista. Klicka **OK**. Lägg därefter till samlicensens alla delägares områden, en åt gången med områdeskoder för **år 2023** (se pilen vid bildens nedre kant).



Lägg till föreningens område

Är du medlem i föreningen vars område du lägger till?
Välj förening från alternativen nedan ...

Jaktförening: Nokian metsästysseura

Jaktår: 2023

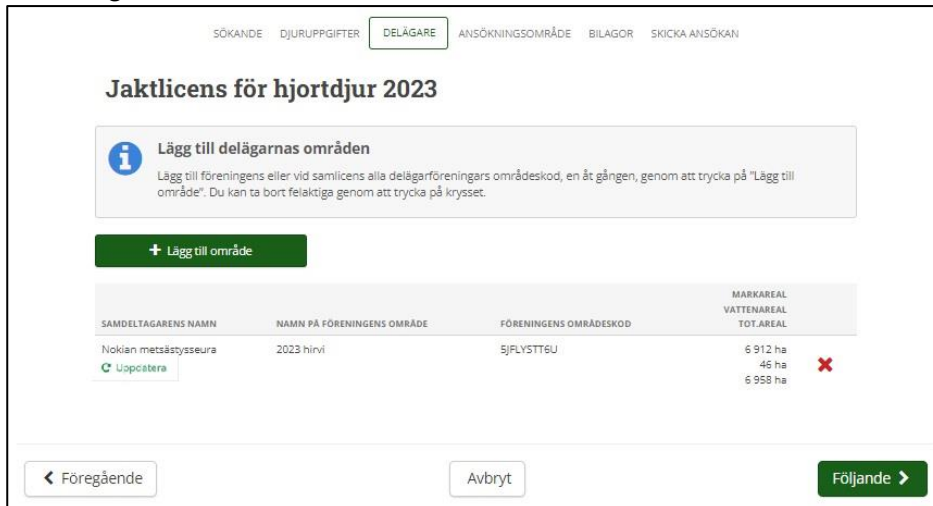
Jaktområde: 2023 hirvi

... eller skriv in en annan föreningens områdeskod

Kod för föreningens område: 5JFLYSTT6U

Annullera OK

11. Med knappen **Avbryt** kan du spara ansökan som **utkast** och komma tillbaka senare och fortsätta att behandla den i vyn **Licenser**. Med den gröna pilen kan du uppdatera föreningens/sällskapets område, om det har redigerats efter att det har blivit infört. Med det röda krysset kan du radera ett felaktigt område. Kom ihåg att skicka in den slutliga ansökan före utgången av ansökningstiden. Temporärt sparade ansökningar behandlas inte.



Jaktlicens för hjortdjur 2023

Lägg till delägarnas områden
Lägg till föreningens eller vid samlicens alla delägarföreningars områdeskod, en åt gången, genom att trycka på "Lägg till område". Du kan ta bort felaktiga genom att trycka på krysset.

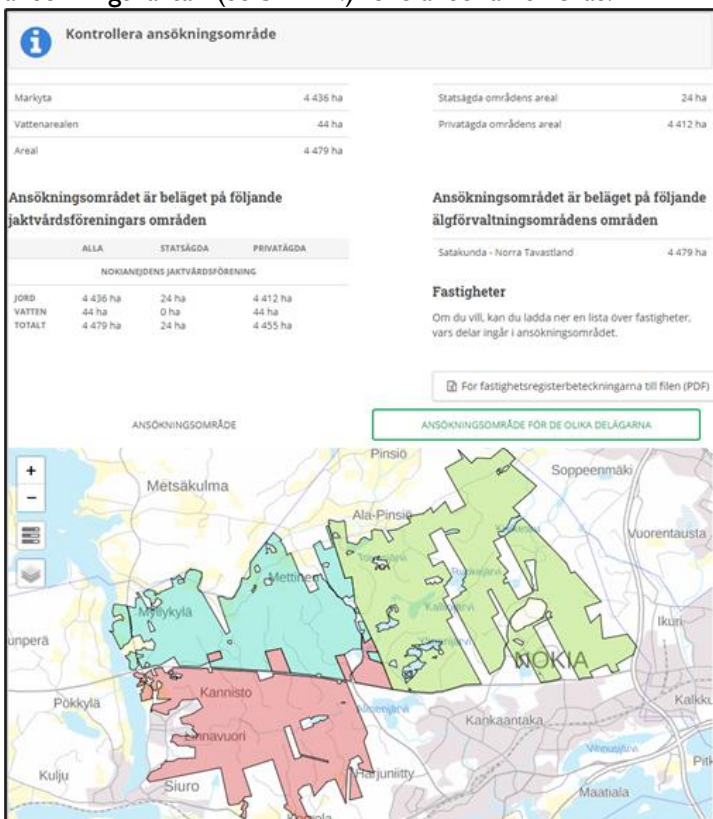
+ Lägg till område

SAMDELTAGARENS NAMN	NAMN PÅ FÖRENINGENS OMRÅDE	FÖRENINGENS OMRÅDESKOD	MARKAREAL VATTENAREAL TOT.AREAL
Nokian metsästysseura	2023 hirvi	SJFLYSTTEUJ	6 912 ha 46 ha 6 958 ha


X

< Föregående **Avbryt** **Följande >**

12. Granska arealerna och ansökningskartan i vyn **Ansökningsområde**. Du kan även granska området separat för varje delägare (samlicens). **Delägarna ska ta bort eventuella splittrade områden samt vägområden, för vilka man inte har jakträtt eller -tillstånd.** Vid behov uppdatera ansökningskartan (se bild 11.) före ansökan skickas.



13. Bifoga till ansökan vid behov **Övriga bilagor** genom att klicka på haken. Genom att klicka på lådan **Ange den fil som ska laddas** ner kan du hämta bilagan från dina filer. De personer som avses i 8 § i jaktlagen, det vill säga lokalinvånare som har rätt att jaga i sin hemkommun, som läggs till i jaktlicensansökan först efter det att ansökan om Forststyrelsens områdestillstånd har gjorts, ska läggas till i ansökan som en egen separat bifogad skytteförteckning.

 **Flera behövliga bilagor**

▼ Övriga bilagor
0 st.


Du kan bifoga bilder eller andra dokument med anknytning till motiveringen till ansökan


Ange den fil som ska laddas ner

FILNAMN

Inga valda bilagor

14. För en ansökan på **ett jaktlag 8 § område**, klicka **Importerera Forststyrelsens områdeslicens och skytteförteckning**. Alternativt öppna genom att klicka på haken vid **Områdeslicens JL 8 §** och **Skytteförteckningar JL 8 §** och bifoga ifrågavarande bilagor från din dator.

 **Flera behövliga bilagor**
Obs! Finlands viltcentral kontrollerar skyttarnas övriga möjligheter till älgjakt.

 Importera Forststyrelsens områdeslicens och skytteförteckningen

➤ Områdeslicens JL 8 §
Bilagan har inte sparats

➤ Skytteförteckningar JL 8 §
Bilagan har inte sparats

➤ Antalet skyttar JL 8 §
Antalet skyttar saknas

➤ Övriga bilagor
0 st.

15. Om du klickade **Importera Forststyrelsens områdeslicens och skytteförteckning** ska du lägga till områdeslicensens **ansöknings- och beslutsnummer**.

Importera Forststyrelsens områdeslicens och skytteförteckningen ✕

Du behöver ansökningsnummer och beslutsnummer på den av Forststyrelsen beviljade områdeslicensen

Ansökningsnummer

Beslutsnummer

16. I en ansökan på **i jaktlag 8 § område** lägg till **antalet skyttar** enligt skytteförteckningen, efter att du har granskat kravet för skyttar i ansökningsanvisningen.

➤ Områdeslicens JL 8 § 1 st. ✓

➤ Skytteförteckningar JL 8 § 1 st. ✓

▼ Antalet skyttar JL 8 § ✓

Antalet skyttar som har ikraftvarande skytteprov eller vars skytteprov löper ut under innevarande jaktår

Skyttar som **inte hör till annan** förening / annat sällskap som ansöker om jaktlicens. st.

Skyttar som hör till en annan förening / annat sällskap som jagar älg men som **inte jagar där** under den aktuella jaktsäsongen. st.

Skyttar som hör till en annan förening / annat sällskap som jagar älg och som **jagar där** under den aktuella jaktsäsongen. st.

Det totala antalet skyttar som inverkar på antalet jaktlicenser st.

17. I vyn **Skicka ansökan** kan du vid behov byta **mottagare** av licensbeslutet och välja hur **tillståndsbeslutet ska levereras**. Vid behov lägg till e-postadress, till vilken du också vill skicka beslutet för kännedom. Kontrollera ansökningens uppgifter genom att öppna uppgifterna med att klicka på haken. Med **Avbryt**-knappen kan du spara ansökningen som **utkast** och gå tillbaka för att fortsätta behandla den senare (t.ex. uppdatera delägarnas kartor) i vyn **Licenser /dispenser**. **Skicka in ansökningen före utgången av tiden 2.5.2023 kl. 16:15:00**. Ansökan kan inte längre redigeras efter att den har skickats. Förutsättningarna för beviljande av jaktlicens ska vara uppfyllda när tiden för inlämnade av ansökan löper ut. I de noggrannare anvisningarna har de ärendepunkter som berör möjligheterna att komplettera ansökan behandlats. Finlands viltcentral fattar besluten före utgången av juli månad.



The screenshot shows the 'Skicka ansökan' (Submit application) page for 'Jaktlicens för hjorddjur 2023'. The page includes a navigation bar at the top with 'Skicka ansökan' highlighted. Below the title, there is a section 'Kontrollera uppgifterna i ansökan' with a sub-note: 'Om du inte vill skicka ansökan ännu är uppgifterna sparade'. The main content area is divided into three columns: 'Mottagare av licensbeslutet' (Receiver of license decision), 'Leverans av tillståndsbeslut' (Delivery of decision), and 'Licensbeslutets språk' (Language of license decision). Under 'Mottagare av licensbeslutet', there is a dropdown menu for 'Person' and a list of recipients: 'Matti Miettinen', 'Matti Miettinen', '11700 Maja...@gmail.com', and 'Sara'. There are four buttons: 'Jag önskar besluten elektroniskt' (checked), 'Jag önskar besluten på papper' (unchecked), 'Jag önskar besluten per brevpost' (unchecked), and 'Jag önskar besluten på svenska' (checked). The 'Elektronisk distribution' section has a note: 'Om du vill skicka ansökan och besluten till en annan person för kännedom (t.ex. föräldringens stödtyndet) lägg till personens e-postadress nedan:' followed by two empty input fields. Below this is a section 'Tillstånd som ansöker' (Licenses as applicant) for 'jaktlicens för hjorddjur'. It shows a table with columns 'TYP/ALLOKATION' and 'Jaktlicens för hjorddjur'. The table has three rows: 'TILLSTÅNDESKONFIRMATION' (Matti Miettinen, Maja...@gmail.com, 11700 Maja...@gmail.com, 0202220000), 'TILLSTÅNDESKÖR' (Tillståndet gäller 2023), and 'Tillståndets utgångsdatum' (2023-07-31). Below the table are several expandable sections: 'Djurruppgifter' (10 st., viltvarebjärt 20 st.), 'Delägare' (1 st.), 'Ansökningsområde' (6 812 ha), 'Bilagor' (2 st.), and 'Leverans av tillståndsbeslut'. At the bottom, there are three buttons: '← Gå tillbaka', 'Avbryt', and 'Skicka ansökan →'.

Oma riista -rådgivning vardagar 12.00– 16.00, tfn 029 431 2111, e-post: oma@riista.fi