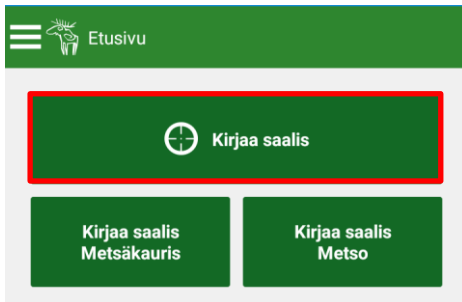
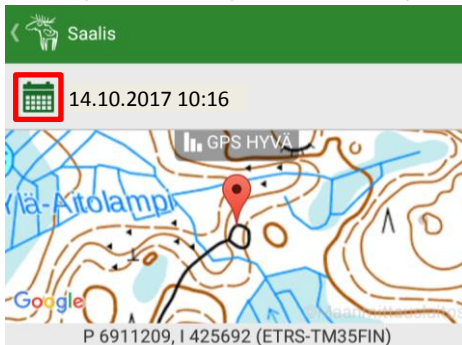


Saaliskirjaus menee metsästyksenjohtajalle hyväksyttäväksi kun: 1. Saalis on kirjattu yhteyshenkilön määrittämälle seuran **hirvenmetsästysalueelle** 2. Kirjauksen on tehnyt seuran jäsenkutsun hyväksynyt **hirviryhmän jäsen**. Muista tehdä kaadetuista hirvistä myös havaintokirjaus.

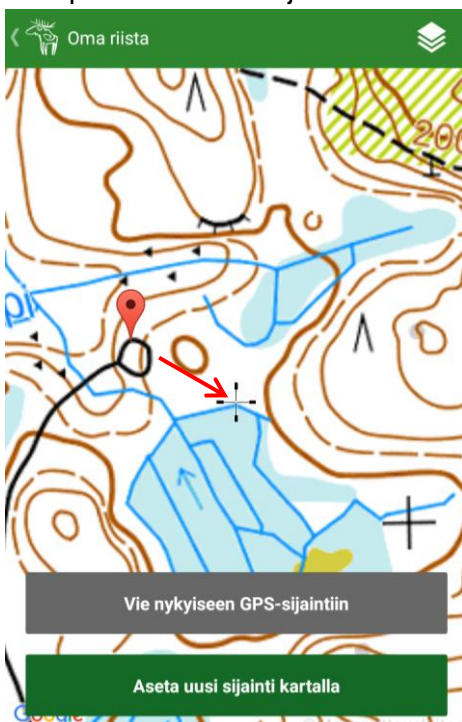
1. Kirjautuutuaasi sovellukseen valitse etusivulla **Kirjaa saalis** → **Riistanisäkkäät** → **Hirvi**.



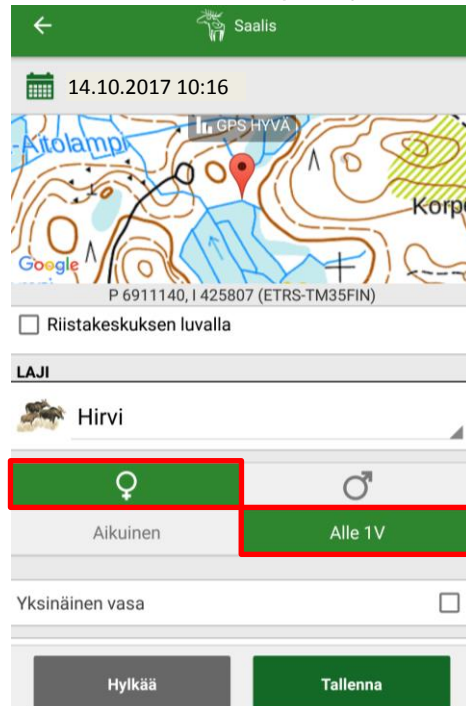
2. Kartta avautuu sijaintiisi, jos gps-paikannus on päällä. **Kalenteria** napauttamalla voit vaihtaa kaatoajankohdan päivämäärän ja kellonajan.



3. **Karttaa** napauttamalla voit asettaa kaatopaikalle uuden sijainnin kartalla.



4. **Riistakeskuksen luvalla** -kohtaa ei tarvitse rastittaa. Valitse sukupuoli ja ikä.



5. Pyyhkäisemällä ruutua ylöspäin pääset antamaan saaliin muita tietoja. **Tallentamalla** ehdotus menee metsästyksenjohtajalle hyväksyttäväksi ja kirjautuu ilmoittajan riistalokiin.

