

Metsästyksenjohtajien koulutus 2014

Sisältö

1. Metsästyksenjohtaja
2. Johtajan tehtävät
3. Ulkomaalaiset
4. Turvallisuus
5. Aseasiat
6. Tie- ja sirpalealueet
7. Verotussuositukset
8. Riistalaukauksen jälkeen
9. Pyyntilupamaksut ja uusi pyyntilupa
10. Sairaant, loukkaantuneet ja kuolleena löydetyt hirvet
11. Saaliin jatkojalostus
12. Saalistietojen välitilinpäätös
13. Saalisilmoitukset
14. Sorkka ja havaintokortti

1. Ilmoitus metsästyksenjohtajista

- Pyyntiluvan saajan on ennen metsästyksen alkamista ilmoitettava kirjallisesti asianosaiselle riistanhoitoyhdistykselle metsästyksenjohtaja ja varajohtajat
- Yhteisluvan jokaiselle lupaosakkaalle ilmoitetaan johtajat
 - varajohtajien järjestys voidaan määrätä etukäteen
 - valitaan henkilöt joilla on kykyä, taitoa ja ennen kaikkea halua toimia metsästyksenjohtajana
 - johtajilla oltava riistanhoitomaksu suoritettuna

1. Metsästyksenjohtaja

Paljon muutakin kuin metsästyksenjohtaja

- Tunnettava metsästäjien kyvyt ja taidot
- Porukan tuki
- Valinta ei ole kunniavirka vaan henkilön on pystyttävä huolehtimaan hänelle annetuista tehtävistä
- Kaikista ei ole metsästyksenjohtajaksi, joten valinnan on perustuttava vapaaehtoisuuteen!

Metsästyksenjohtajien ansiosta Suomessa tapahtuu äärimmäisen vähän metsästyssonnettomuuksia!

1. Metsästyksenjohtaja ML 28 §

- Valvoo henkilökohtaisesti, että turvallisuusmääräyksiä ja metsästystä koskevia säännöksiä noudatetaan
- Metsästykseen osallistuva on velvollinen noudattamaan metsästyksenjohtajan määräyksiä
- Metsästyksenjohtaja saa kieltää metsästykseen osallistumisen, jos määräyksiä/sääntöjä ei noudateta
- Seuruejahdissa jokaisena metsästyspäivänä oltava johtaja mukana ko. jahdissa
 - Koskee myös kyttäämistä ja koirajahtia

2. Metsästyksenjohtajan tehtävät

1. *Suunnitella käytännön metsästystapahtumat*

- Passitus ja passilinjat (maastossa ja kartalla)
- Ilmoittaa muuttuneista vuokrasopimuksista
- Ajometsästyksen toteuttaminen
- Koirien käyttö
- Milloin metsästetään
- Kyttäyspyynti (aikarajoitukset)
- Varajohtajien käyttö
- Viestintävälineiden käyttö ja luvat (vhf, kännykkä)

2. Metsästyksenjohtajan tehtävät

2. *Antaa osallistuville tarvittavat määräykset metsästyksestä ja siinä noudatettavista turvallisuustoimenpiteistä*
- Jahdin aloituspuhuttelu (suositukset, ammuttavan eläimen tunnistamisen korostaminen)
 - Ammuttavat eläimet (ennen jokaista ajoa)
 - Käyttäytyminen passipaikalla ja haukulla
 - Kielletyt ampumasuunnat
 - Suullisesti ja kirjallisesti *kaikille*, myös myöhemmin tuleville ja vieraille

2. Metsästyksenjohtajan tehtävät

3. *Huolehtia, että pyyntiluvan ehtoja ja metsästäystä koskevia säännöksiä noudatetaan*
- Mahdollisen aikuisehdon toteutuminen
 - Pyyntiin liittyvät turvallisuussäännökset
 - Varusteet; vaatetus, aseet ja patruunat, (ensiapu!)
 - *Oikeus* tarkastaa riistanhoitomaksu ja ampumakoe
 - Voi kieltää metsästäämisen, jos ei esitä
 - Ampuma-aseen hallussapitoluvan esittämistä metsästyksenjohtaja ei voi vaatia

3. Ulkomaalaisten osallistuminen

Metsästyksenjohtajalla on oikeus mutta ei velvollisuutta tarkastaa, että:

1. ulkomaalaisilla metsästäjällä on Suomen riistanhoitomaksu maksettu
2. ampumakoe suoritettu Suomessa
tai
 - 2.1 ulkomailla suoritettu vastaava ampumakoe
 - 2.2 sisältyykö ulkomaalaiseen metsästyskorttiin
(oikeus ampua vastaavan kokoisia hirvieläimiä)

4. Turvallisuus!

- Metsästys ei saa aiheuttaa vaaraa ihmisille tai omaisuudelle
 - vhf:llä ilmoitus alueella liikkuvista ihmisistä
- Ilman lupaa ei saa ampua 150 metriä lähempää asuttua rakennusta
- Riistaeläintä ei saa ampua yleisen tien (maantie) tai rautatien yli eikä riistaeläimen tai ampujan ollessa tällaisella tiellä
- Aseet lataamattomana pussissa tai lukot auki ajon päätyttyä, saalista vedettäessä ja tauoilla
- Ylävartalon vaatteesta ja päähineestä $\frac{2}{3}$ -osaa oranssia tai oranssinpunaista 1.2.2014 alkaen

4. Sallittuja turva-asusteita



4. Ei täytä vaatimuksia

Alle $\frac{2}{3}$:aa oranssia



Punainen



Punainen



4. Turvallisuus!



Ampumasektori

Kielletty
sektori

90°



Kielletty 90°
sektori

Ampumasektori

Passiin asettuessa selvitä itsellesi (ja merkitse) naapuripassien sijainti ja kielletyt ampumasuunnat!

4. Turvallisuus!

Ampuma-aselaki 88 §

- Ampujalla, jolla ei ole vastaavan ampuma-aseen hallussapitolupaa, tulee olla valvoja, jolla on vastaavan ampuma-aseen hallussapitolupa
- Valvojan tulee olla ampujan välittömässä läheisyydessä
 - Pystyy puuttumaan ampujan aseeseen käsittelyyn
 - Ei voi toimia itse samaan aikaan ampujana
- Metsästykseenjohtajalla ei ole vastuuta, jos valvojan asiapapereissa ilmenee puutteita

4. Turvallisuussuunnitelma

Onnettomuuksia ennalta ehkäisevä toiminta ja toimenpiteet seuraavissa tilanteissa:

- Onnettomuudet aseiden kanssa
- Sairaskohtaukset
- Tapaturmat
- Eksymiset
- Liikenneonnettomuudet
- Metsästyksen osallistumattomien onnettomuudet
- Hälytysajoneuvojen saapumistiet
- Kokoonntumispaikat

5. Ase ja patruunat

- Rihlattu luotiasse
- Itselataavassa aseessa piipussa olevan patruunan lisäksi lippaassa tai makasiinissa max. 3 patruunaa
- Luodin paino hirvälle vähintään 9 g, (peuroille 6 g)
 - osumaenergia $E_{100} > 2700 \text{ J}$, (peuroille 2000 J)
- Luodin paino vähintään 10 g, (peuroille 8 g)
 - osumaenergia $E_{100} > 2000 \text{ J}$, (peuroille 1700 J)
- Luodin oltava laajenemaan suunniteltu

Aseen kuljettaminen on
turvallisuusasia

*Lataamattomana
suojuksessa!*

5. Ase ajoneuvossa

- ”...*lataamattomana suojuksessa...*”
- **Suositus: lipas irti tai makasiini tyhjäksi**
- ”Metsästysaseen kuljettaminen moottorikäyttöisellä ajoneuvolla (esim. mönkijä) maastossa on kiellettyä.”

100 m!

”*Riistaeläintä ei saa ampua maalla kulkevasta moottorikäyttöisestä ajoneuvosta eikä sen suojusta tai välittömästi pysäyttämisen jälkeen sataa metriä lähempänä sitä eikä myöskään aluksesta tai veneestä moottorin käydessä.*”

- Hyödytäänkö auton käytöstä välittömästi pysäyttämisen jälkeen?



5. Aseen kanssa naapurin maalla

”Metsästysasetta ei saa ilman *luvallista tarkoitusta* tai *metsästysoikeuden haltijan suostumusta* kuljettaa muutoin kuin lataamattomana suojuksessa sellaisella alueella, jolla henkilöllä ei ole metsästysoikeutta tai –lupaa.”

- Ei koske metsästysalueeseen rajoittuvaa maantietä = yleinen tie
- Huomio myös vesialueet
- Lupa naapurialueen metsästyksenjohtajalta

6. Metsästys yleisen tien varressa

Metsästys ei saa aiheuttaa vaaraa ihmisille tai omaisuudelle

- Tiealueelle laitteiden ja rakennelmien (langat, hirvitornit) asettaminen on kielletty
- Ajo pyritään järjestämään tiestä poispäin
- Liikenteen varoittaminen molemmista suunnista (myös nostettaessa saalista kyytiin)
- Liikenteen estäminen on kielletty
- Metsästyksestä varoittavat siirrettävät viralliset liikennemerkkit sallittu (poistetaan ajon loputtua)

6. Varoitusmerkit!



6. Hirvitornit ja yleiset tiet

- Kaikki yleiset tiet ovat nykyään maanteitä
- Hirvitornit vähintään 20 metrin etäisyydelle tien keskilinjasta (pääteillä 30 metriä) suoja-alueen vuoksi
- Onko metsästyksen imagon kannalta hyvä pitää torneja näkyvissä maantien varressa?
 - Yleisesti luullaan, että torneista ammutaan tielle, vaikka näin ei toimitakaan

6. Hirvilangat ja yleiset tiet

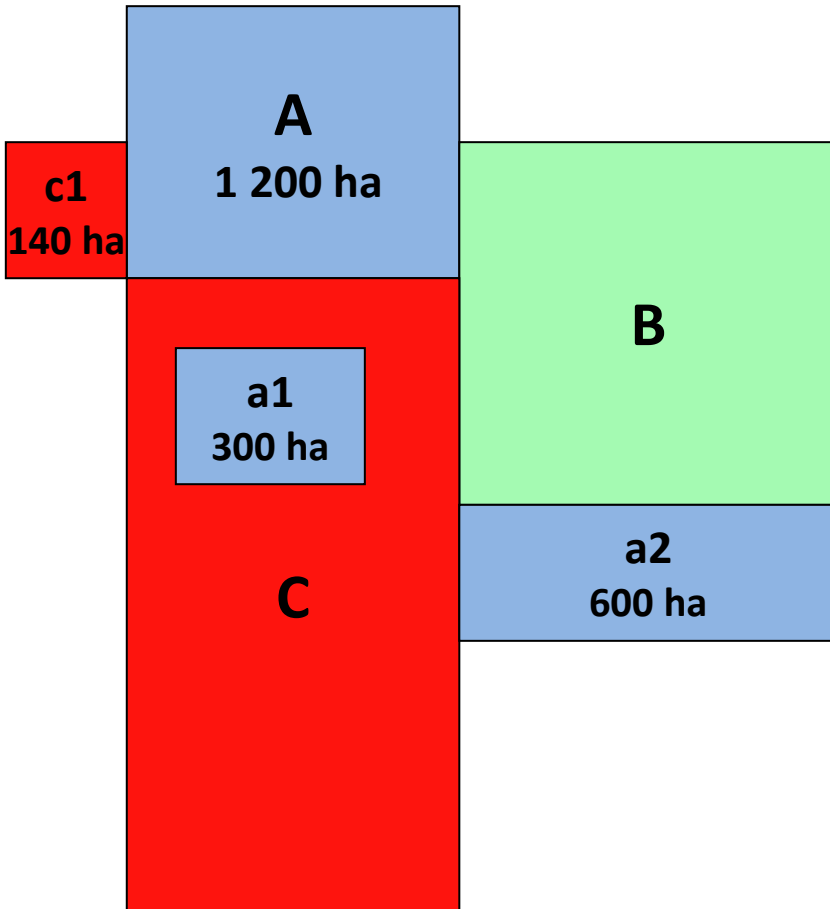
- Lankojen asettaminen tiealueelle on kielletty
 - Tiealueen ulkopuolella tarvitaan maanomistajan lupa
- Tiealue ulottuu vähintään 2 metriä tien ulkoluiskan reunasta ulospäin, jos tiealuetta ei ole merkattu
- Penkereen kohdalla 2 metriä pengerluiskan laidasta ulospäin

6. Sirpalealueet

”Hirven metsästykseseen sopiva vähintään 1 000 ha yhtenäinen pinta-ala” (ML 27 §)

- Pienemmillä alueilla ei saa metsästä
- Lyhyt vesialue ei tee alueista erillisiä
- Yhteinen rajapyykki ei tee alueista yhtenäisiä
- Ei koske yhteisluvan sisäistä aluejakoa

Sirpalealueet hirvenmetsästyksessä



1. A, B ja C yhteisluvassa

- Sopivat keskinäisellä sopimuksella myös a1, a2 ja c1 alueiden käytöstä

2. A ja B yhteisluvassa, C omassa luvassa

- A ja B sopivat alueen a2 käytöstä
- Alue a1 on sirpalealue, jolla ei voi metsästää hirveä
- c1 on sirpalealue, koska liittyy pääalueeseen vain rajapyykin kautta

3. A, B ja C kukin omassa luvassa

- Alueet a1, a2 ja c1 ovat kaikki sirpalealueita: c1 liittyy C -alueeseen vain rajapyykin kautta

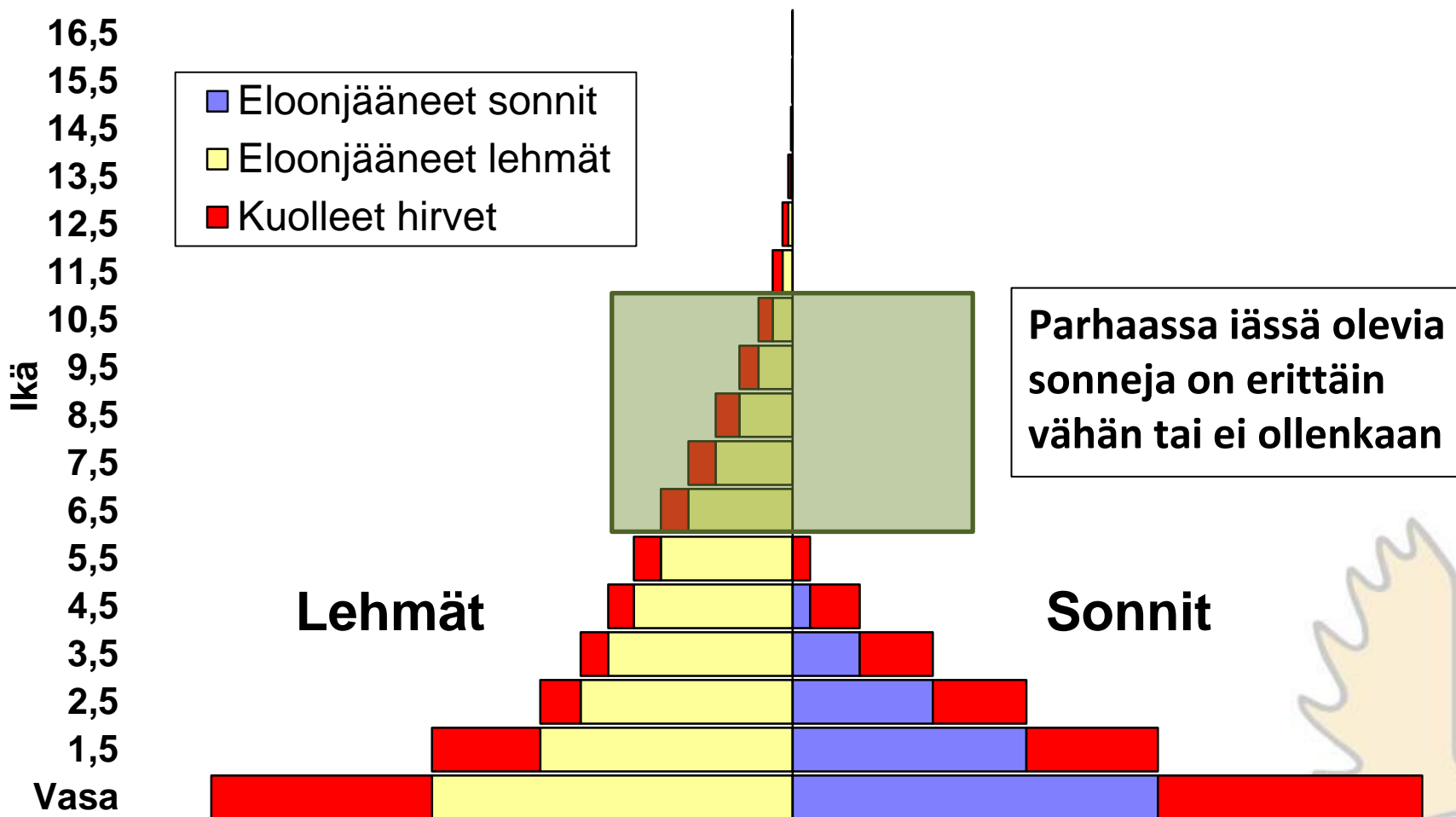
7. Verotussuosituksien tausta

Suomen hirvikannan hoitosuunnitelman tavoitteet:

- Suomessa on elinvoimainen ja vakaa hirvikanta, jonka aiheuttamat vahingot pysyvät kohtuullisella tasolla
- Aikuisten hirvien lehmä/sonnisuhde hirvitalousalueittain on enintään 1,5
- Metsästyksen jälkeen talvehtivaan hirvikantaan jää vassoja 20 - 30 % eloon jäävästä kannasta

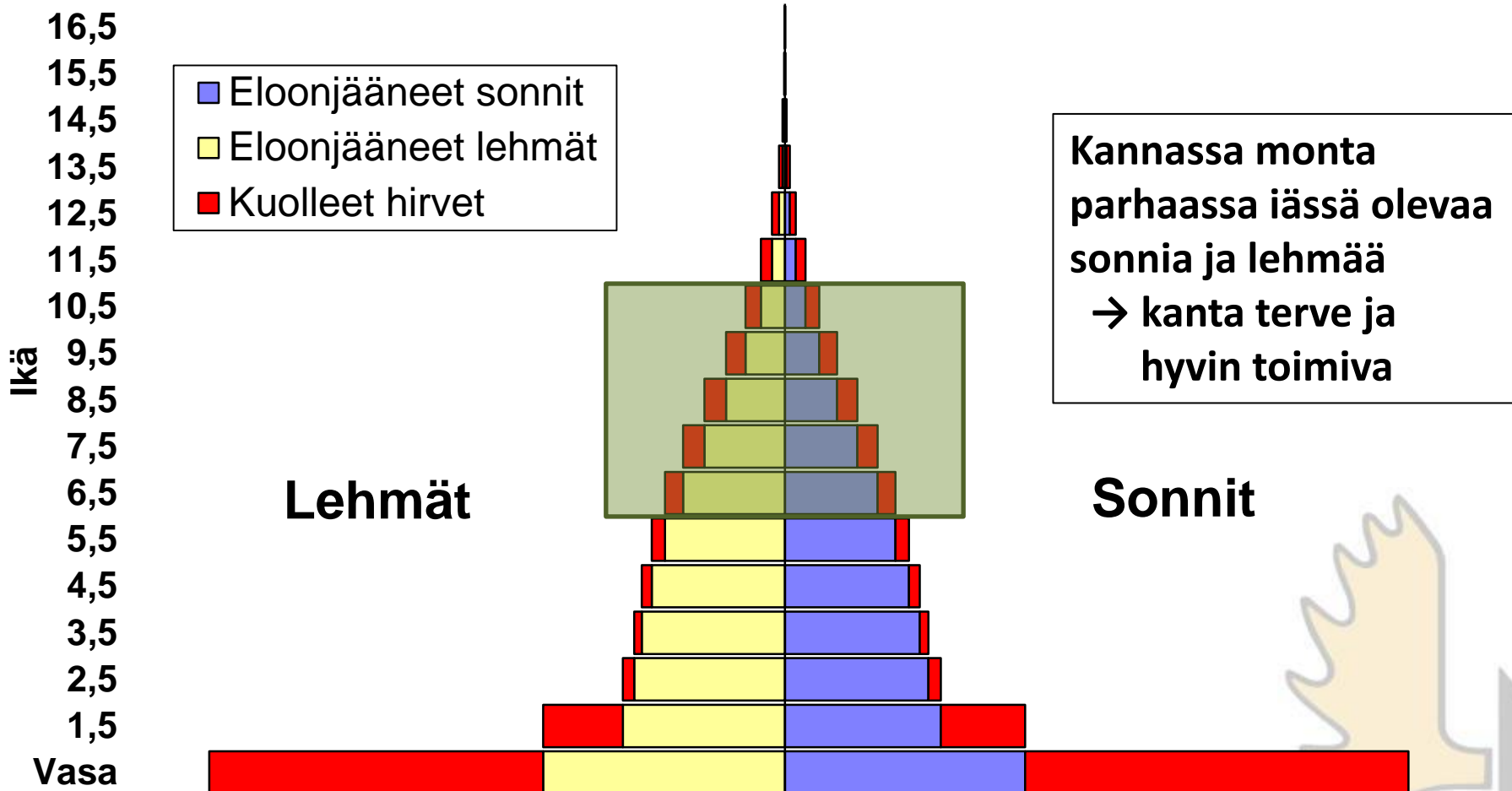
7. Metsästyskuolleisuus

Liiallinen urosten verotus on johtanut vinoutuneeseen rakenteeseen



7. Luonnonmukainen kuolleisuus

Luonnonmukainen kuolleisuus johtaa luonnonmukaiseen rakenteeseen



7. Biologisia lainalaisuuksia

Jos sonneja on vähän, normaali kiimakäyttäytyminen ei toimi

- lehmät synnyttävät vähemmän vasoja
- lehmät synnyttävät myöhään viivästyneen kiiman vuoksi
- vasoilla ei ole riittävästi aikaa kasvattaa kokoa ennen talvea

Jos urosten keski-ikä on liian matala

- kiimakäyttämisen ongelmia

Jos lehmien keski-ikä on matala tai korkea

- kantaan syntyy vähemmän vasoja

Jos kanta on liian harva, normaali kiimakäyttäytyminen ei toimi

- lehmät synnyttävät vähemmän vasoja

7. Verotusperiaatteita

Jos metsästystä ei suunnitella määrätietoisesti riittävän laajoilla alueilla, riistakantojen tasapaino vinoutuu.

Seurauksia:

- Vinoutunut sukupuolijakauma
- Vinoutunut ikäjakauma
- Alentunut tuottokyky
- Alhaiset teurastuspainot
- Pienet sarvitrofeet



Hirvenvasa: teurastuspaino 35 kg

7. Verotusperiaatteita

Toimivan ”säästö-ohjelman” -uroksille on täytettävä seuraavat vaatimukset:

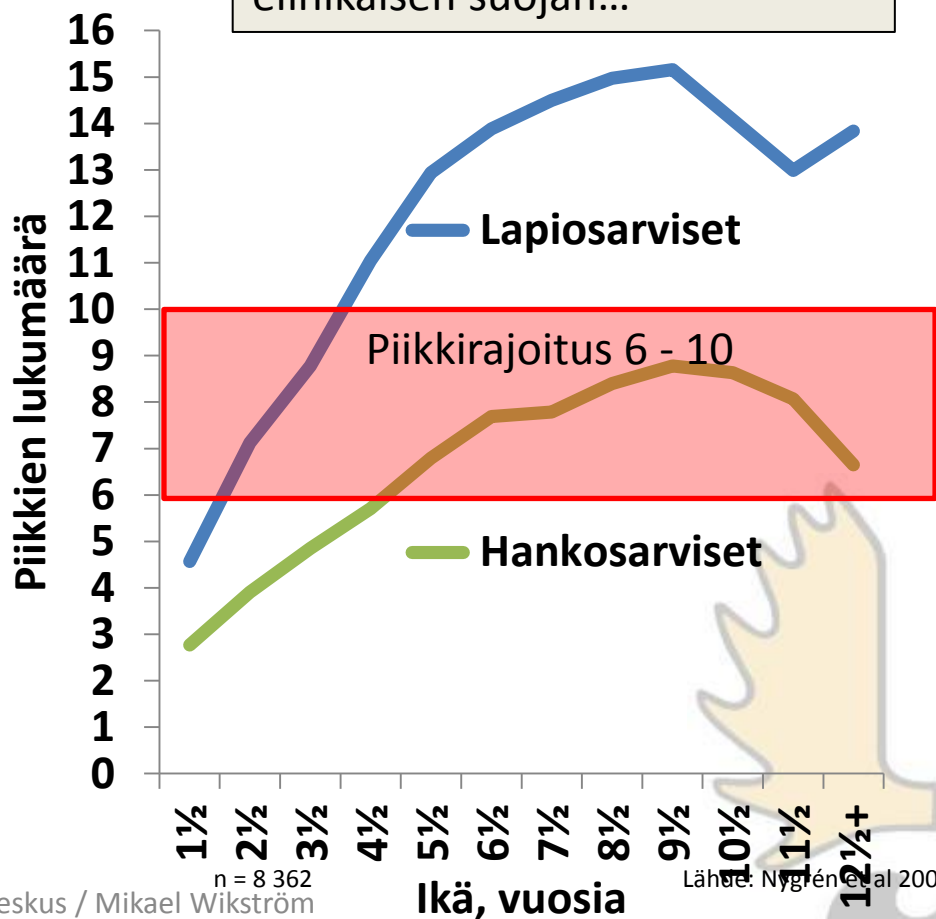
- 1. Nostaa urosten keski-ikää**
- 2. Säästää hyvin kehittyneitä uroksia ja poistaa heikosti kehittyneitä**
- 3. Helppo käyttää metsästystilanteissa riippumatta metsästäjän kokemustasosta**

7. Sarvipiikki -rajoitteet

Suomessa kaksi eri sarvityppiä ja niiden sekamuoto:

- Lapiosarvet kehittyvät nopeammin kuin hankosarvet
- lapiosarvet ”kasvavat ulos” ko. rajoituksesta liian nopeasti

Piikkirajoitus esim. 6 – 10:
Hankosarviset jotka pääsevät suojeltujen joukkoon, saavat elinikäisen suojan...



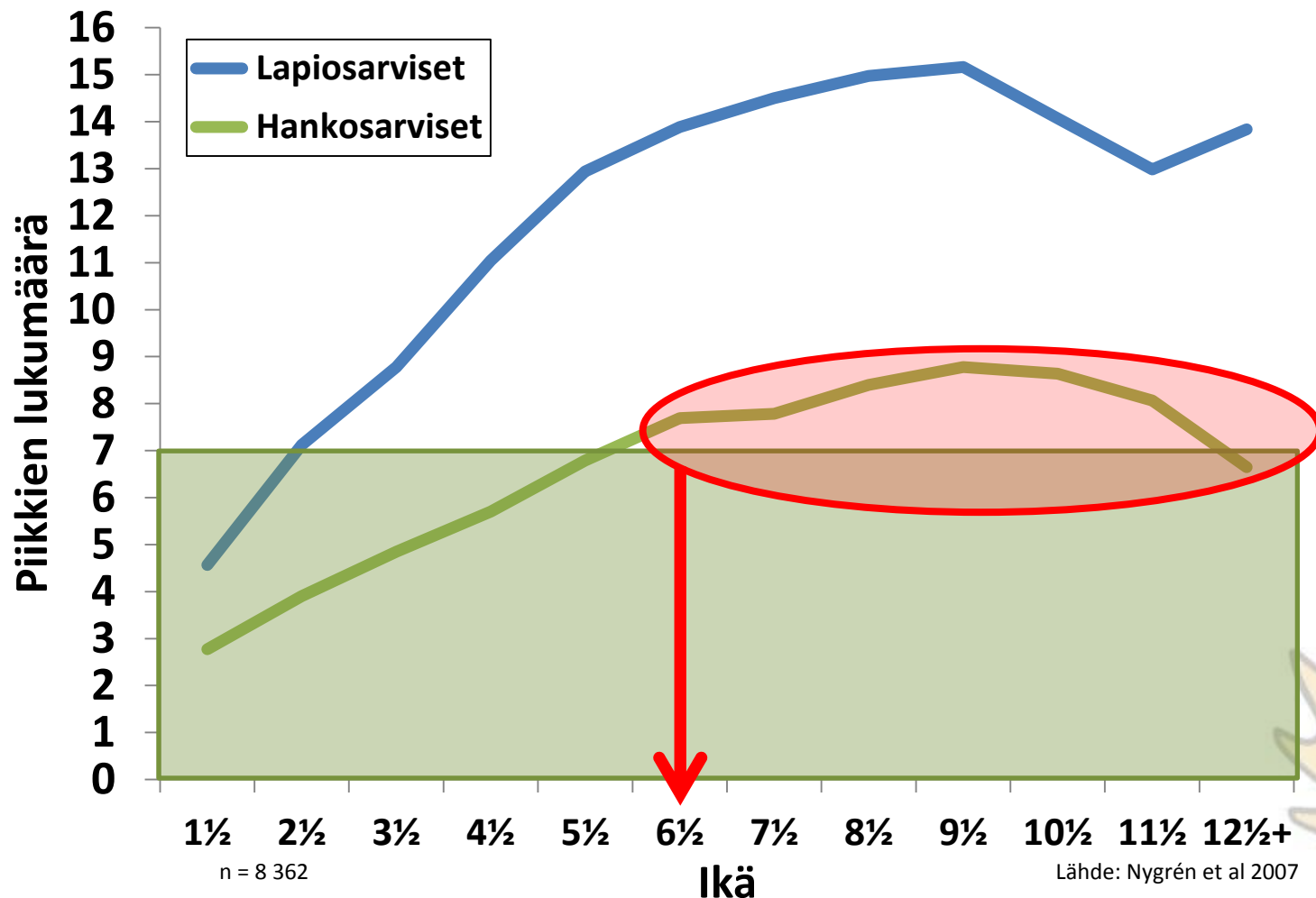
n = 7 485

n = 8 362

7. Sarvipiikki -rajoitteet

Urosten keski-ikää nostetaan suojaamalla nuoret alle 5-vuotiaat sonnit;

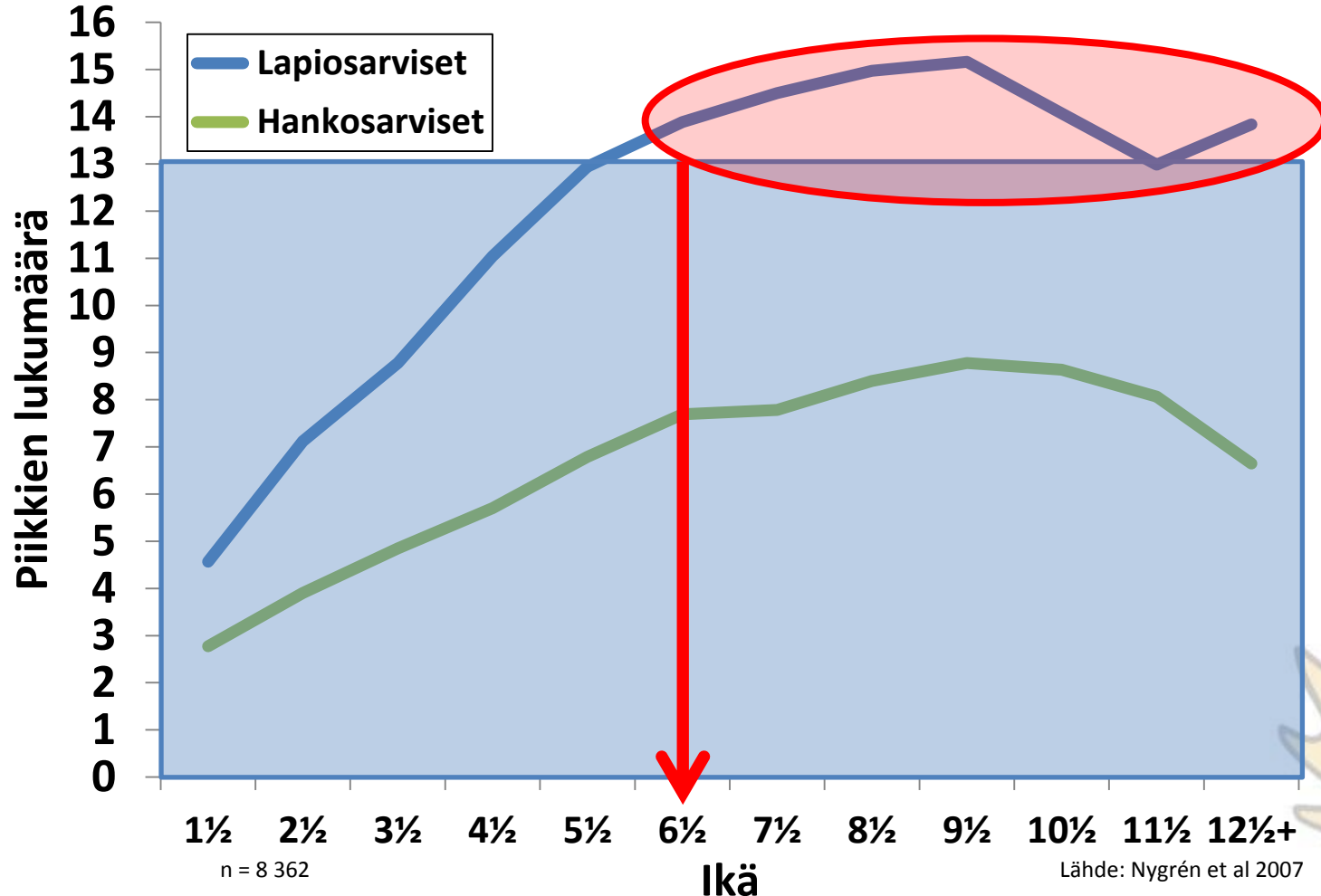
➤ hankosarvisia kaadetaan kun piikkejä on yli 7



7. Sarvipiikki -rajoitteet

Urosten keski-ikää nostetaan suojaamalla nuoret ≤ 5 -vuotiaat sonnit;

➤ **lapiosarvisia kaadetaan kun piikkejä on yli 13**



7. Peruseriaatteen

- **Säästetään kaikki nuoret sonnit (0 – 6 piikkiä) (8)**
- **Kaadetaan vain suurisarvisia uroshirviä**
 - **Nuorista sonneista kasvaa ”hakkuukypsiä” parissa vuodessa**
- **Yksinäiset naaraat voidaan aina kaataa**
 - **Erytisesti alkukaudesta (Ei ole vasonut)**

7. Säästettävä!



7. Poikkeus



**Pieniä, heikkoja ja
huonopiikkisiä sonneja
voidaan poistaa
(piikin pituus alle 10 cm)**



7. Sukupuolijakauman sääteleminen

Jos tavoite on tasapainottaa kannan sukupuolijakauman, esim. 2,0 lehmää / sonni → 1,0 lehmä / sonni

- **Kaadetaan muutaman vuoden aikana vähemmän sonneja kuin syntyy urosvasoja** (sonnien osuus aikuissaaliissa esim. 30 - 40 %)

Kun tavoite on saavutettu, **ylläpidetään** toivottu sukupuolijakauma kaatamalla jatkossa saman verran sonneja kuin syntyy urosvasoja (sonnien osuus aikuissaaliissa n. 50 %)

Ei kannata kaataa paljoa enempää lehmiä ampumattomien sonnien sijaan. Jos tavoite on ylläpitää nykyinen tiheys, voidaan kaataa enemmän vasoja...

8. Riistalaukauksen jälkeen

- Varmistin päälle, rauhoitu, kuuntele
- Ilmoitus metsästyksenjohtajalle ammutusta eläimestä
- Ilmoitus naapuripasseille ampumapaikalle siirtymisestä
- Ampuja tarkistaa ampumapaikan ja merkitsee sen maastoon (esim. wc-paperi) tai ohjaa kaverin paikalle
 - Ampumapaikalta etsitään merkkejä osumasta; verta, karvoja, luunsiruja, luodin jälkiä puista...
- Jos hirveä ei löydy, ampuja seuraa *havaittavaa jälkeä* 50-100 metriä **JÄLJEN VIERESSÄ**, sotkematta sitä ja merkitsee mihin asti on kulkenut

8. Riistalaukauksen jälkeen

- Jos hirveä ei löydy, ilmoitus metsästyksenjohtajalle, joka tekee päätöksen jatkotoimista
- Metsästyksenjohtaja haastattelee ampujan
- Jäljelle noin 2 h kuluttua jäljestävällä koiralla, jotta eläin ehtii rauhoittua ja mennä makuulle
 - Odotusaikana tehdään uusi passitus, tarkistetaan ympäröivät tiet (kytketyllä koiralla) ja hankitaan jäljestävä sekä pysäyttävä koira paikalle

Jäljestävä koira tulisi löytyä jokaisesta jahtiporukasta!

8. Riistalaukauksen jälkeen

- Haavakkolomakkeen/ muistiinpanojen teko tuoreeltaan jahtipäivänä!
 - Auttaa myöhemmin, jos esim. poliisi tutkii metsästä löytynyttä kuollutta hirveä
- Haavoittuneen eläimen poistuttua omalta metsästysalueelta siitä ilmoitetaan seuraavassa järjestyksessä:
 1. metsästysoikeudenhaltija (naapuriseura)
 2. (maanomistaja)
 3. harkinnan mukaan poliisille

8. Riistalaukauksen jälkeen

Haavoittuneen jäljittäminen ja lopettaminen

- Lupa jäljitykseen vieraalla alueella ko. alueen metsästyksenjohtajalta
- Lopettaminen mahdollista ML 84 §:n perusteella - ”eläinsuojelulliset syyt”
- Haavoittaminen on voitava todistaa → kuvaaminen
- Haavoittamisesta on aina ilmoitettava alueen metsästysoikeuden haltijalle
 - Jos ei tavoiteta, poliisille harkinnan mukaan
 - Huom! Poliisilaitos- ja riistanhoitoyhdistyskohtaiset sopimukset

8. Riistalaukauksen jälkeen

Haavakko jää metsään, onko pyyntilupa käytetty?

- Päätös kuuluu pyyntiluvan saajalle
 - Yhteisluvassa aina ilmoitus haavakosta myös pyyntiluvan saajalle
- Jos haavakko löytyy kuolleena, on se pois luvansaajan pyyntiluvista
 - Jos pyyntiluvat ovat jo loppuneet → poliisiasia
- Määräaika haavakon löytymiselle ei ole

8. Riistalaukauksen jälkeen

Pyyntilupaehtoien - tai metsästysasetuksen/-lain vastaisen eläimen kaato

- Esim. viimeisellä ”vasan luvalla” kaadetaan aikuinen hirvi, terveeseen hirven kaato vuokraamattomalla maalla tai vasallisen naaraan kaato
- Metsästyksenjohtaja ilmoittaa poliisille
- Pyyntilupa katsotaan käytetyksi
- Saalis valtiolle
- Tutkinta ja syyteharkinta



9. Pyyntilupamaksut

Laki riistanhoitomaksusta ja pyyntilupamaksusta 4 §

Hirvi

Aikuinen 120 €

Vasa 50 €

Valkohäntäpeura

Aikuinen 17 €

Vasa 8 €

- Maksettava 7 vrk kuluessa pyyntilupien loppumisesta tai rauhoitusajan alkamisesta (huom. yhteisluvut)

9. Uusi pyyntilupa

- Enemmän kuin puoliksi ihmisravinnoksi kelpaamattoman hirvieläimen tilalle
 - Ei saa johtua pyyntiluvan saajasta (esim. aiemmin haavoitettu eläin)
 - Kuvatkaa sairas eläin varmuudeksi
- Riistakeskus pyytää riistanhoitoyhdistykseltä tarvittaessa lausunnon
- Eläinlääkärin tarkastus ei ole pakollinen
 - Kulut maksaa tilaaja
- Haetaan uusi maksuton pyyntilupa riistakeskuksen aluetoimistolta (hakulomake riista.fi –sivuilta)
- Hakijana pyyntiluvan saaja, ei lupaosakas

10. Sairaat tai loukkaantuneet hirvet pyyntiaikana

- Ilmoitus poliisille 112 numeroon (kuten pyyntiajan ulkopuolellakin)
 - 1) Lupa lopettamiseen poliisilta, mikäli pyyntilupaa eläimen kaatamiseen ei ole
 - SRVA-toimintaa → hirvi rhy:lle
 - 2) Jos kaadetaan pyyntiluvan nojalla, 50 % -sääntö
 - luvansaaja hakee tarvittaessa uuden pyyntiluvan riistakeskuksen aluetoimistolta

10. Kuolleena löytynyt hirvi

- Kuolleena löydetty (tai lopetettu) riistaeläin kuuluu alueen metsästysoikeuden haltijalle, jos hänellä on oikeus metsästää samanlainen riistaeläin alueella
- Jos riistaeläintä on metsästetty pyyntiluvan nojalla, saa se, joka on alueella metsästykseseen oikeutettu, *halutessaan* pitää eläimen, jos hänellä on samanlainen pyyntilupa

ELI

- Käyttää ko. eläimen pyyntiluvan metsästäjän sijasta
- Muussa tapauksessa eläin kuuluu metsästäjälle

10. Kuolleena löytynyt hirvi

- Kuolleena löytyneestä pyyntiluvan varaisesta riistaeläimestä on viipymättä ilmoitettava *metsästysoikeuden haltijalle* sekä alueen *riistanhoitoyhdistykselle* (ML 83 c §)
- Jos ei aiheuta haittaa, ei tarvitse haudata
- Ruhon voi haudata tai hävittää se joka kokee siitä haittaa
 - Maksaa myös kustannukset! (esim. terveysviranomaisen) ML 83 b §

11. Saaliin jatkojalostus

- Metsästys on ns. alkutuotantoa
- Nylkemätöntä riistaa voidaan luovuttaa suoraan kuluttajalle:
 - Vuodessa enintään 10 hirveä, 30 peuraa tai 50 metsäkaurista
 - Ei vaadita alkutuotantopaikkailmoitusta, ilmoitettua elintarvikehuoneistoa eikä lihantarkastusta
- Riistan liha/nyljetty ruho ei ole alkutuotannon tuote

11. Saaliin jatkojalostus

- Metsästysseura voi luovuttaa kuluttajalle riistaa nylkemättömänä vähäisiä määriä
- Nylkemätöntä riistaa luovutettaessa ei vaadita alkutuotantopaikkailmoitusta, ilmoitettua elintarvikehuoneistoa eikä lihantarkastusta
- Kun ruho on nyljetty tai paloitetu se ei ole enää alkutuotannon tuote!

11. Tarkastamaton liha

- Metsästäjä voi luovuttaa suoraan kuluttajalle pieniä määriä luonnonvaraisen riistan lihaa
- Metsästäjä voi toimittaa vähittäismyyntiin, 10 hirveä, 30 peuraa ja 50 metsäkaurista vastaavan määrän lihaa vuodessa
- Ilmoitettu elintarvikehuoneisto vaaditaan!
- Lihantarkastusta ei vaadita
- Poliisi/rhy voi pitää huutokauppoja ilman lihantarkastusta ilmoitetusta elintarvikehuoneistosta

11. Tarkastamaton liha

Peijaiset:

- Voidaan pitää seurantalolla tai ravintoloissa yksityistilaisuutena

Rahtitoiminta:

- metsästäjät voivat teettää tarkastamattomalle lihalle käsittelyn, esim. palvauksen, ilmoitetussa rahtitoimintaa tekevässä elintarvikehuoneistossa
 - lihan palauduttava takaisin eli ei yleiseen kulutukseen



11. Lihantarkastus

- Riistan lihantarkastus vain hyväksytyssä riistan käsittelylaitoksessa (tai poroteurastamossa)
- Evira hyväksyy käsittelylaitokset ja järjestää lihantarkastuksen niissä
- Riistan käsittelylaitoksessa ei saa käsitellä tarkastamatonta lihaa ilman lihantarkastusta
- [Eviran](#) sivuilla lista hyväksytyistä laitoksista (Wg)



12. Saalistietojen välitilinpäätös

- Luvansaajat kokoavat tiedot kaadetuista eläimistä, jotka on ammuttu 6 ensimmäisen viikon aikana (tilanne pe 7.11.2014)
- Ilmoitetaan *kuinka monta kaadettua aikuista urosta, aikuista naarasta ja kuinka monta vasaa*
- Tiedot ilmoitetaan lauantaina 8.11. mennessä toiminnanohjaajalle; sähköpostilla, tekstiviestillä tai soittamalla (yhteisluvassa sovittava ilmoittaminen)
- Riistakeskus tiedottaa tuloksista sekä loppukauden jahdin suuntaamisesta ke 12.11. mennessä

13. Saalisilmoituksen täyttäminen

- Metsästykseenjohtaja täyttää/tarkistaa/allekirjoittaa
- Sarvipiikit, muistakaa merkitä myös 0+0
- Kaikki kaadetut hirvet merkittävä, myös sairaat
- Yhteisluvan luvansaaja kokoaa ilmoituksen yhteislupaseurojen saalisilmoitusliitteiden tiedoista
- Huom! Jäävä kanta –tiedot; hirvet, peurat ja kauriit
- Palautus *riistanhoitoyhdistykselle* 7 vrk:n kuluessa eläinten tultua pyydystetyksi tai 7 vrk:n kuluessa rauhoitusajan alkamisesta

**Ilmoitusvelvollisuuden laiminlyönti
on metsästysrikkomus!**

13. Saalisilmoituksen pyyntipaikkatieto

- Kaadetusta hirvestä on ilmoitettava kaatopaikan koordinaatit [eläinkohtaisissa tiedoissa](#)
- Paikkatietoa hyödynnetään mm. tutkimuskäytössä ja mahdollisesti metsästyksen ohjauksessa
- Koordinaatit ETRS-TM35FIN -tasokoordinaatteina
- <http://kansalaisen.karttapaikka.fi>
- <http://www.retkikartta.fi/>

13. Saalisilmoituksen pyyntipaikkatieto

- Kaadon koordinaatit voi poimia GPS:llä jo maastossa
- Tunnettava GPS-laitteessa käytössä oleva koordinaattijärjestelmä
- Tarvittavat muunnokset järjestelmästä toiseen (esim. WGS84 → ETRS-TM35FIN) voi tehdä [Kansalaisen karttapaikassa](#)
- Jos muunnos ei onnistu, merkitse lomakkeeseen käyttämäsi koordinaattijärjestelmä!



KARTTA PAIKKA
ETRS89 maantiet. koord. (~WGS84)
lat 64° 52.045' lon 25° 1.787'

Kartta Ilmakuva

Hae Tee linkki Muunna
Tilaa Asetukset Palaute

[Ohje](#)

Muunna koordinaatteja
Voit muuntaa koordinaatteja järjestelmästä toiseen. Lisäksi näet millä karttalehdellä osoittamasi piste on.

N / lat:
64° 52.045'

E / lon:
25° 1.787'

Lähtökoordinaatisto:
ETRS89 maantiet. koord. (~WGS84) ▼

Muunna Näytä kartalla

14. Sorkka

- Sorkka = sähköinen hirvihavaintokortti netissä
- Metsästyksen suunnittelun tueksi esim. luvanhakuun
- [Rekisteröityminen](http://riista.rktl.fi/DWRKTL/) osoitteessa: riista.rktl.fi/DWRKTL/
- Käyttäjätunnus = toimiva sähköpostiosoite
 - Voi tehdä muukin kuin metsästyksenjohtaja
- Ohjeet ja videot: http://www.rktl.fi/sahkoiset_palvelut/
- Vain sähköinen palautetaan
 - Paperiversio kannattaa arkistoida itselleen

14. Hirvihavaintokortti

- Käytä vain uutta pyyntiluvan mukana tulevaa havaintokorttia!
- Apuväline seurattaessa oman metsästysalueen hirvikannan kehitystä
- Seuralle kansio, josta havaintokorttien kopiot löytyvät edellisiltä vuosilta
 - Helpottaa suunnitelmallista verotusta ja vertailua vuosien välillä
- Havaintokortteja saa riistanhoitoyhdistyksistä ja Rktl:n [-sivuilta](#)

Turvallista hirvijahtia!

